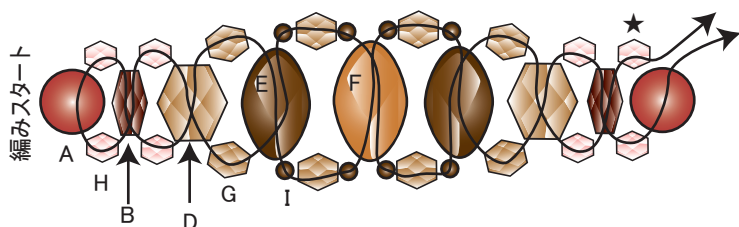
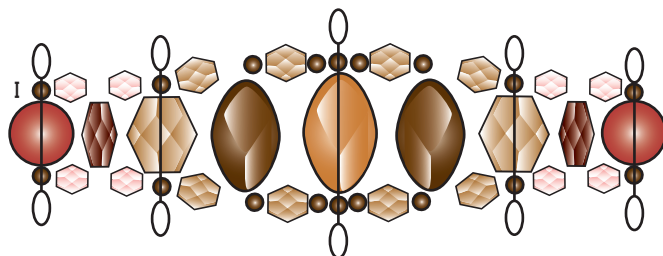


1. テグス2号または3号約50cmで図のようにビーズを編みます。端の赤い丸のビーズにはあとで9ピンを通しますので、結び目はこのビーズの中には入れないようにしてください。

ここで2回結び、テグスをビーズの中に入れて隠すが、結び目は★のビーズの方に入るようにする。

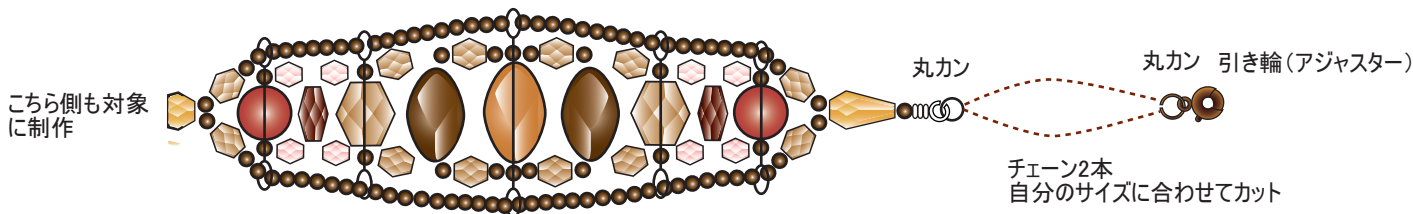
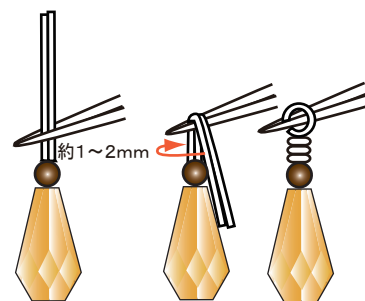
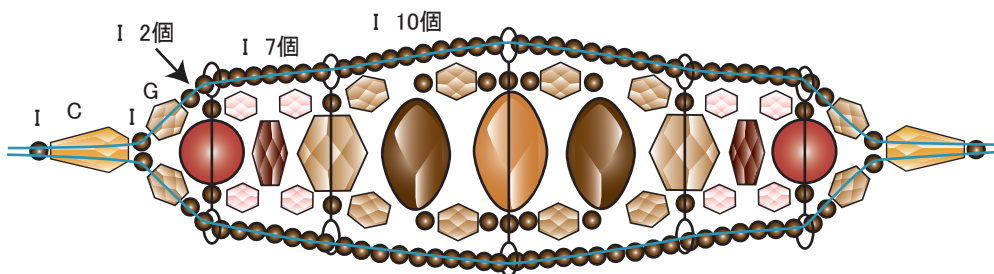


2. 図の位置に9ピンを通します。前後に丸小を1個ずつ入れ、ピンの先端を丸めます。輪の向きはしっかりと合わせておいてください。



3. ワイヤー約20cmを2本カットし、図のようにビーズを通して2番でつけた9ピンに通して行きます。両端は2本まとめて眼鏡止めをして処理します。

めがねどめ。丸ペンチで少し間をあけてつかみその部分にワイヤーを2回ほど巻いて、あまりをカット切り端は肌にあたらないようにしっかりと平ペンチで倒しておく。



記号	種類	サイズ	色	必要個数
A	チェコラウンド	6mm	赤	2
B	チェコナツメカット	6X4mm	ダークブロンズ	2
C	チェコドロップカット	7X5mm	ラスタートパーズ	2
D	FP	6mm	ラスタートパーズ	2
E	チェコツイスト	11X7mm	ブロンズ	2
F	チェコツイスト	11X7mm	琥珀いろ	1
G	FP	4mm	ラスタートパーズ	12
H	FP	3mm	ピンクトパーズ	8
I	丸小		ブロンズ	100
	9ピン			5
	チェーン	単位cm		20
	ワイヤー #28	単位cm		40
	丸カン			4
	引き輪・アジャスター			1

